

CENTRO SOCIAL E PAROQUIAL DE RIODOURO
BALANÇO EM 31 DE DEZEMBRO DE 2014

Contribuinte: 503 534 781

Moeda: (Valores em Euros)

RÚBRICAS	NOTAS	DATAS	
		31 DEZ 2014	31 DEZ 2013
ACTIVO			
Activo não corrente			
Activos fixos tangíveis		-43 059,94	-29 814,86
Bens do património histórico e artístico e cultural		166 128,82	166 128,82
Propriedades de investimento		0,00	0,00
Activos intangíveis		0,00	0,00
Investimentos financeiros		0,00	0,00
Fundadores/beneméritos/patrocinadores/doadores/associados/membros		0,00	0,00
		123 068,88	136 313,96
Activo corrente			
Inventários		1 149,16	1 364,05
Clientes		1 495,20	1 601,81
Adiantamentos a fornecedores		0,00	0,00
Estado e outros entes públicos		0,00	0,00
Fundadores/beneméritos/patrocinadores/doadores/associados/membros		0,00	0,00
Outras contas a receber		2 908,38	2 908,38
Diferimentos		622,23	624,74
Outros activos financeiros		0,00	0,00
Caixa e depósitos bancários		82 905,91	91 030,53
		89 080,88	97 529,51
Total do activo		212 149,76	233 843,47
FUNDOS PATRIMONIAIS E PASSIVO			
Fundos patrimoniais			
Fundos		24,94	24,94
Excedentes técnicos		0,00	0,00
Reservas		0,00	0,00
Resultados transitados		215 132,68	239 285,86
Excedentes de revalorização		0,00	0,00
Outras variações nos fundos patrimoniais		0,00	0,00
		215 157,62	239 310,80
Resultado líquido do período		-17 600,46	-24 153,18
Total do fundo de capital		197 557,16	215 157,62
Passivo			
Passivo não corrente			
Provisões		0,00	0,00
Provisões específicas		0,00	0,00
Financiamentos obtidos		0,00	0,00
Outras contas a pagar		0,00	0,00
		0,00	0,00
Passivo corrente			
Fornecedores		3 051,18	5 918,23
Adiantamentos de Clientes		239,00	0,00
Estado e outros entes públicos		1 484,98	2 651,89
Fundadores/beneméritos/patrocinadores/doadores/associados/membros		0,00	0,00
Financiamentos obtidos		0,00	0,00
Diferimentos		0,00	0,00
Outras contas a pagar		9 817,44	10 115,73
Outros passivos financeiros		0,00	0,00
		14 592,60	18 685,85
Total do passivo		14 592,60	18 685,85
Total dos fundos patrimoniais e do passivo		212 149,76	233 843,47

A Direcção

João Augusto Jones Esteves

O responsável


João Paulo de Barros Fernandes

CENTRO SOCIAL E PAROQUIAL DE RIODOURO
 DEMONSTRAÇÃO DOS RESULTADOS POR NATUREZAS
 PERÍODO FINDO EM 31 DE DEZEMBRO DE 2014

Contribuinte: 503 534 781

Moeda: EUROS

RENDIMENTOS E GASTOS	NOTAS	PERÍODOS	
		2014	2013
Vendas e serviços prestados		18.682,40	22.698,09
Subsídios, doações e legados à exploração		102.974,13	102.711,41
Variação nos inventários da produção		0,00	0,00
Trabalhos para a própria entidade		0,00	0,00
Custos das mercadorias vendidas e das matérias consumidas		29.405,79	34.501,12
Fornecimentos e serviços externos		23.821,53	23.877,22
Gastos com o pessoal		72.371,66	72.145,42
Ajustamentos de inventários (perdas/reversões)		0,00	0,00
Imparidade de dívidas a receber (perdas/reversões)		0,00	0,00
Provisões (aumentos/reduções)		0,00	0,00
Provisões específicas (aumentos/reduções)		0,00	0,00
Outras imparidades (perdas/reversões)		0,00	0,00
Aumentos/reduções de justo valor		0,00	0,00
Outros rendimentos e ganhos		1.667,08	0,10
Outros gastos e perdas		2.161,90	6.921,68
Resultado antes de depreciações, gastos de financiamento de impostos		-4.437,27	-12.035,84
Gastos/reversões de depreciação e de amortização		13.245,08	14.715,85
Resultado operacional (antes de gastos de financiamento e impostos)		-17.682,35	-26.751,69
Juros e rendimentos similares obtidos		81,89	2.598,51
Juros e gastos similares suportados		0,00	0,00
Resultados antes de impostos		-17.600,46	-24.153,18
Imposto sobre o rendimento do período		0,00	0,00
Resultado líquido do período		-17.600,46	-24.153,18



CENTRO SOCIAL E PAROQUIAL DE RIODOURO
 DEMONSTRAÇÃO DOS FLUXOS DE CAIXA
 PERÍODO FINDO EM 31 DE DEZEMBRO DE 2014

Moeda : (Valores em Euros)

RÚBRICAS	NOTAS	DATAS	
		2014	2013
Fluxos de caixa das actividades operacionais - método directo			
Recebimentos de Clientes e Utentes		21 126,36	22 488,59
Pagamentos de subsídios		0,00	0,00
Pagamentos de apoios		0,00	0,00
Pagamentos de bolsas		0,00	0,00
Pagamentos a fornecedores		56 148,57	58 937,39
Pagamentos ao pessoal		50 324,70	55 924,54
Caixa gerada pelas operações		-85 346,91	-92 373,34
Pagamento/recebimento do imposto sobre o rendimento		0,00	0,00
Outros recebimentos/pagamentos		76 979,20	81 903,45
Fluxos de caixa das actividades operacionais (1)		-8 367,71	-10 469,89
Fluxos de caixa das actividades de investimento			
Pagamentos respeitantes a:			
Activos fixos tangíveis		0,00	0,00
Activos intangíveis		0,00	0,00
Investimentos financeiros		0,00	0,00
Outros activos		0,00	0,00
Recebimentos provenientes de:			
Activos fixos tangíveis		0,00	0,00
Activos intangíveis		0,00	0,00
Investimentos financeiros		0,00	0,00
Outros activos		0,00	0,00
Subsídios ao investimento		0,00	0,00
Juros e rendimentos similares		81,89	2 598,51
Dividendos		0,00	0,00
Fluxos de caixa das actividades de investimento (2)		81,89	2 598,51
Fluxos de caixa das actividades de financiamento			
Recebimentos provenientes de:			
Financiamentos obtidos		0,00	0,00
Realização de fundos		0,00	0,00
Cobertura de prejuízos		0,00	0,00
Doações		161,20	833,73
Outras operações de financiamentos		0,00	0,00
Pagamentos respeitantes a:			
Financiamentos obtidos		0,00	0,00
Juros e gastos similares		0,00	0,00
Dividendos		0,00	0,00
Redução de fundos		0,00	0,00
Outras operações de financiamento		0,00	0,00
Fluxos de caixa das actividades de financiamento (3)		161,20	833,73
Variação de caixa e seus equivalentes (1+2+3)		-8 124,62	-7 037,65
Efeito das diferenças de câmbio		0,00	0,00
Caixa e seus equivalentes no início do período		91 030,53	98 068,18
Caixa e seus equivalentes no fim do período		82 905,91	91 030,53

A Direcção

Jose August Jones Ribeiro

O Responsável

Jose Augusto Jones Ribeiro

CENTRO SOCIAL E PAROQUIAL DE RIODOURO

ANEXO ÀS DEMONSTRAÇÕES FINANCEIRAS EM 31 DE DEZEMBRO DE 2014

(Montantes expressos em Euros)

1. Introdução

O Centro Social e Paroquial de Riodouro (Centro Social) é uma Instituição Particular de Solidariedade Social sem fins lucrativos.

2. Referencial Contabilístico de Preparação das Demonstrações Financeiras

2.1 Base de Preparação

Estas demonstrações financeiras foram preparadas de acordo com as disposições do SNC para as Entidades do Setor Não Lucrativo, emitidas e em vigor à data de 31 de dezembro de 2014. Foram preparadas de acordo com o princípio do gasto histórico, modificado, quando aplicável, pelo SNC para as Entidades do Setor Não Lucrativo.

2.2 Comparabilidade das Demonstrações Financeiras


Os elementos constantes nas presentes Demonstrações Financeiras são, na sua totalidade, comparáveis com os do exercício anterior.

3. Principais Políticas Contabilísticas

As principais políticas de contabilidade aplicadas na elaboração das demonstrações financeiras são as que abaixo se descrevem. Estas políticas foram consistentemente aplicadas a todos os exercícios apresentados, salvo indicação contrária.

3.1 Ativos Fixos Tangíveis

Os ativos tangíveis encontram-se valorizados ao gasto deduzido das depreciações acumuladas e eventuais perdas por imparidade. Este gasto inclui o gasto estimado à data de transição para NCRF e os gastos de aquisição para ativos obtidos após essa data.



O gasto de aquisição inclui o preço de compra do ativo, as despesas diretamente imputáveis à sua aquisição e os encargos suportados com a preparação do ativo para que se encontre na sua condição de utilização.

As vidas úteis estimadas para os ativos fixos tangíveis mais significativos são conforme segue:

	Anos
Edifícios e Outras Construções	50 anos
Equipamento Administrativo	entre 3 e 6 anos
Equipamento Básico	6 anos
Equipamento de Transporte	4 anos
Outros Ativos Tangíveis	entre 4 e 6 anos

3.2 Utentes e Outras Contas a Receber

As rubricas de Utentes e Outras Contas a Receber têm um prazo médio de recebimento de 30 dias e não existem situações de créditos em mora.

3.3 Caixa e Equivalentes de Caixa

O caixa e equivalentes de caixa incluem caixa, depósitos bancários e aplicações de tesouraria a curto prazo. O Centro Social trabalha segundo o sistema de fundo fixo de caixa.

3.4 Passivos Financeiros

Na rubrica de Passivos Financeiros encontram-se incluídos os Fornecedores (com tempo médio de pagamento de 30 dias), não se verificando dívidas em mora.

3.5 Gastos e Rendimentos

Os gastos e rendimentos são registados no período a que se referem, independentemente do seu pagamento ou recebimento, de acordo com o princípio contabilístico da especialização dos exercícios. As diferenças entre os montantes recebidos e pagos e os correspondentes réditos e gastos são reconhecidas como ativos ou passivos, se qualificarem como tal. Fluxos de Caixa ,

3.6 Desagregação dos Valores Inscritos na Rubrica de Caixa e em Depósitos Bancários

Em 31 de Dezembro de 2014, a rubrica de caixa e equivalentes de caixa apresenta os seguintes valores:

	2014	2013
Caixa	0,00	0,00
Depósitos Bancários	27.905,91	91.030,53
Aplicações de Tesouraria	55.000,00	0,00
Caixa e Depósitos Bancários	82.905,91	91.030,53

4. Ativos Fixos Tangíveis

Durante o exercício findo em 31 de Dezembro de 2013 os movimentos registados em rubricas do ativo fixo tangível foram como segue:

Movimentos nos ativos tangíveis – 2013

	Edifícios e Outras Construções	Equip. Administ.	Equip. Básico	Equip. Transporte	Outros Ativos Tangíveis	Total
1 de janeiro de 2013						
Custo de Aquisição	166.128,82	14.945,79	50.747,67	23.884,58	17.979,47	273.686,33
Depreciações Acumuladas	(29.879,86)	(14.155,67)	(40.354,23)	(23.884,58)	(14.382,18)	(122.656,52)
Valor Líquido	136.248,96	790,12	10.393,44	0,00	3.597,29	151.029,81
31 de dezembro de 2013						
Adições						
Transferências e Abates						
Depreciações do Exercício	(7.331,19)	(263,15)	(5.110,70)	(0,00)	(2.010,81)	(14.715,85)
Valor Líquido	(7.331,19)	(263,15)	(5.110,70)	(0,00)	(2.080,10)	(14.715,85)
31 de dezembro de 2013						
Custo de Aquisição	166.128,82	14.945,79	50.747,67	23.884,58	17.979,47	273.686,33
Depreciações Acumuladas	(37.211,05)	(14.418,82)	(45.464,93)	(23.884,58)	(16.392,99)	(137.372,37)
Valor Líquido	128.917,77	526,97	5.282,74	0,00	1.586,48	136.313,96

Durante o exercício findo em 31 de Dezembro de 2014 os movimentos registados em rubricas do ativo fixo tangível foram como segue:

Movimentos nos ativos tangíveis – 2014

	Edifícios e Outras Construções	Equip. Administ.	Equip. Básico	Equip. Transporte	Outros Ativos Tangíveis	Total
1 de janeiro de 2014						
Custo de Aquisição	166.128,82	14.945,79	50.747,67	23.884,58	17.979,47	273.686,33
Depreciações Acumuladas	(37.211,05)	(14.418,82)	(45.464,93)	(23.884,58)	(16.392,99)	(137.372,37)
Valor Líquido	<u>128.917,77</u>	<u>526,97</u>	<u>5.282,74</u>	<u>0,00</u>	<u>1.586,48</u>	<u>136.313,96</u>
31 de dezembro de 2014						
Adições						
Transferências e Abates						
Depreciações do Exercício	(7.331,19)	(263,15)	(5.112,25)	(0,00)	(528,41)	(13.245,08)
Valor Líquido	<u>(7.331,19)</u>	<u>(263,15)</u>	<u>(5.110,70)</u>	<u>(0,00)</u>	<u>(2.080,10)</u>	<u>(13.245,08)</u>
31 de dezembro de 2014						
Custo de Aquisição	166.128,82	14.945,79	50.747,67	23.884,58	17.979,47	273.686,33
Depreciações Acumuladas	(44.542,32)	(14.681,97)	(50.587,18)	(23.884,58)	(16.921,40)	(150.617,45)
Valor Líquido	<u>121.586,50</u>	<u>263,82</u>	<u>160,49</u>	<u>0,00</u>	<u>1.586,48</u>	<u>123.068,88</u>

5. Estado e Outros Entes Públicos

No exercício findo em 31 de Dezembro de 2014, os saldos de Estado e outros entes públicos eram como segue:

	2014		2013	
	Devedor	Credor	Devedor	Credor
Imposto s/ Rendimento – IRS		135,00		292,20
Imposto s/ Valor Acresc. - IVA		0,00		211,89
Contribuições Segurança Social		1.349,98		2.147,80
Estado e Outros Entes Públicos	0,00	1.484,98	0,00	2.651,89

6. Diferimentos

Em 31 de Dezembro de 2014 o Centro Social tem registado na rubrica de diferimentos os seguintes saldos:

	<u>2014</u>	<u>2013</u>
Seguros	622,23	624,74
Gastos a Reconhecer	<u>624,72</u>	<u>624,72</u>

7. Prestações de Serviços

O montante das prestações de serviços, efetuadas totalmente no mercado interno, e reconhecido na demonstração dos resultados, é detalhado como segue:

	<u>2014</u>	<u>2013</u>
Apoio Domiciliário	18.682,40	22.698,09
Prestações de Serviços	<u>18.682,40</u>	<u>22.698,09</u>

8. Custo das Matérias Consumidas

O detalhe da rubrica de outros gastos e perdas é apresentado no quadro seguinte:

	<u>2014</u>	<u>2013</u>
Matérias Primas	25.502,05	31.426,82
Materiais consumo	3.903,74	3.074,30
Total	<u>33.309,54</u>	<u>34.501,12</u>

9. Fornecimento e Serviços Externos

O detalhe dos gastos com fornecimentos e serviços externos é como se segue:

	<u>2014</u>	<u>2013</u>
Honorários	2.959,50	2.400,00
Conservações e Reparações	5.403,36	5.145,45
Eletricidade	2.541,06	3.399,85
Combustíveis	8.699,58	9.488,02
Outros Serviços	4.218,03	3.443,90
Fornecimento e Serviços Externo	<u>23.821,53</u>	<u>23.877,22</u>

10. Gastos com o Pessoal

Os gastos com o pessoal, incorridos durante o exercício de 2014, foram como segue:

	<u>2014</u>	<u>2013</u>
Remunerações		
Pessoal	58.530,93	57.452,51
Encargos Sociais		
Encargos s/ Remunerações	12.241,88	9.562,72
Outros Gastos Pessoal		
Seguros	689,47	752,69
Outros	909,38	4.470,77
Gastos com Pessoal	<u>72.371,66</u>	<u>72.238,69</u>

Durante os exercícios findos em 31 de Dezembro de 2014 e 2013 o número médio de pessoas ao serviço do Centro Social foi o seguinte:

	<u>2014</u>	<u>2013</u>
Diretor Técnico	1	1
Cozinheira	2	2
Ação Direta	4	3
Total	<u>7</u>	<u>6</u>

11. Outros Rendimentos e Ganhos

A rubrica de outros rendimentos e ganhos pode ser apresentada como se segue:

Handwritten signature and initials in the top right corner.

	2014	2013
Rendimentos Suplementares	1.658,67	0,10
Total	1.658,67	0,10

12. Outros Gastos e Perdas

O detalhe da rubrica de outros gastos e perdas é apresentado no quadro seguinte:

	2014	2013
Impostos	34,84	12,95
DevolApoio IEFP	0,00	2.716,52
Outros	2.127,06	4.192,21
Total	2.161,90	6.921,68

13. Gastos e rendimentos financeiros


O detalhe dos gastos e rendimentos financeiros dos exercícios de 2014 e 2013 é como segue:

	2014	2013
Rendimentos Financeiros		
Juros Obtidos Dep. a Prazo	81,89	2.598,51
Total	81,89	2.598,51

14. Eventos subsequentes

À presente data a Direção não tem conhecimento de quaisquer factos ou acontecimentos posteriores a 31 de dezembro de 2014 que justifiquem ajustamentos nestas demonstrações financeiras.

Riodouro, 25 de abril de 2015


Presidente da Direção


Técnico Oficial de Contas

[Handwritten signatures]

CONTAS	DESCRIÇÕES	ANO INÍCIO UTILIZAÇÃO INVEST.º (2)	VALOR TOTAL POR ENTIDADE E EMPREEND.º (3)	TAXA DE AMORTIZ.º (4)	VALORES ANUAIS DAS REDUÇÕES E DAS AMORTIZAÇÕES					SALDO VALOR LIQ.			
					1.º AO 3.º ANO	4.º A 5.º ANO	6.º ANO	7.º	8.º	ANO N-1	ANO N		
					(5)	(6)	(7)	(8)	(9)	(10)	(11)		
282	Rendimentos a Reconhecer												
43	INVESTIMENTO		0		0	0	0	0	0	0	0,00	0,00	0,00
				2,0% 2,0% 20,0% 33,33%							0,00	0,00	0,00
			0		0	0	0	0	0	0	0,00	0,00	0,00

e+f+g=<h+i+j+l

NOTA: O mapa deverá incluir todos os subsídios ainda por regularizar, assim como todos os investimentos por eles subsidiados e que ainda não estejam completamente amortizados.
 Em cada sub-conta só deverão ser registados os valores com origem na mesma "Entidade" e para o mesmo investimento (Empreendimento).
 As colunas para os valores das amortizações dos imobilizados e das reduções dos subsídios para os investimentos, deverão ser aumentadas no caso dos "Empreendimentos" incluírem imobilizados com mais taxas de amortização diferenciadas,

ACTAS

Folha 13

Ata n.º 10

----- Pelas vinte e uma horas e trinta minutos do dia trinta do mês de Abril de dois mil e quinze, reuniu a Direção do Centro Social e Paroquial de Riodouro com a presença de todos os seus membros, nos termos do artigo 25.º, alínea A, dos Estatutos, com o objetivo de analisar o relatório de atividades e as contas de gerência referentes ao exercício do ano de dois mil e catorze. -----

----- Após a análise detalhada às demonstrações financeiras que acompanham a prestação de contas, a Direção atesta a sua conformidade com os preceitos legais e adequados princípios de gestão. -----

----- Decorrentes do exposto as contas, que apresentam um prejuízo do Exercício de 17.600,46 € (Dezassete mil, seiscentos e quarenta e seis euros), foram aprovadas pelos elementos presentes nesta reunião. -----

----- Nada mais havendo a tratar, encerrou-se a sessão da qual foi lavrada a presente ata que, depois de lida em voz alta, vai ser assinada pelos membros da Direção presentes nesta reunião. -----

O Presidente, *Jose Auguste Gomes Ribeiro*

O Vice-Presidente, *Agostinho Gomes Gomes*

O Primeiro Secretário, *Jose Manuel Fernandes do Silveira*

O Segundo Secretário, *Marco Alexandre Gomes Lourenço*

O Tesoureiro, *Domingos*

ACTAS

----- Pelas vinte e uma horas do dia trinta de Abril de dois mil e quinze, reuniu o Conselho Fiscal do Centro Social e Paroquial de Riodouro com a presença de todos os seus membros, nos termos do artigo 33.º, alínea D, dos Estatutos, com o objectivo de analisar as contas de gerência referentes ao exercício do ano de dois mil e catorze. -----

----- Foi apresentado o relatório das atividades, procedendo-se de seguida a uma análise pormenorizada e criteriosa a todas as peças contabilísticas que integram as contas de gerência, tendo sido prestados os esclarecimentos necessários a uma completa interpretação das referidas peças. -----

----- Assim, o Conselho Fiscal considera que o Relatório e Contas de dois mil e catorze e as demonstrações financeiras atrás referidas apresentam, de forma verdadeira e apropriada, em todos os aspectos materialmente relevantes, a posição financeira do Centro Social e Paroquial de Riodouro, em trinta e um de Dezembro de dois mil e catorze e o resultado das suas operações no exercício findo naquela data, em conformidade com os princípios contabilísticos geralmente aceites, o qual apresenta um prejuízo de 17.600,46€ (Dezassete mil e seiscentos euros e quarenta e seis cêntimos). -----

----- Não se tendo encontrado qualquer situação anómala relativamente ao relatório de atividades e aos valores apresentados nas contas de gerência, estes documentos foram aprovados por todos os presentes, que serão submetidos à apreciação da Direção. -----

----- Nada mais havendo a tratar, encerrou-se a sessão da qual foi lavrada a presente acta que, depois de lida em voz alta, vai ser assinada pelos membros do Conselho Fiscal presentes nesta reunião. -----

José Luís Barroso Leite
(José Luís Barroso Leite)

Manuel da Costa Semanas
(Manuel da Costa Semanas)

Fernando Pedro Gonçalves Santos
(Fernando Pedro Gonçalves Santos)